

Weltklasse!

SO TREFFT IHR EURE BUNDESTAGSABGEORDNETEN!

Bei der Weltklasse!-Aktion geht es darum, mit Politiker*innen ins Gespräch zu kommen und sich bei ihnen für das Recht auf Bildung stark zu machen. Deswegen gilt: Nach dem Botschaften erstellen, Bundestagsabgeordnete ansprechen!

DISKUSSIONS-VERANSTALTUNG
MIT ABGEORDNETEN PLANEN
UND VORBEREITEN - SO KANN
ES KLAPPEN!

Am besten ladet ihr die Abgeordneten aus eurem Wahlkreis direkt in die Schule ein und übergebt eure Botschaften persönlich. Das hinterlässt nicht nur einen stärkeren Eindruck, sondern bietet auch die großartige Möglichkeit, euch über die Arbeit von Abgeordneten zu informieren, mehr über Bürgerrechte, Demokratie und Politik zu erfahren und - ganz wichtig - ihnen mitzuteilen was euch wichtig ist. Denn vergesst nicht: Auch wenn ihr vielleicht noch nicht wählen dürft, habt ihr eine Stimme, die es wert ist, gehört zu werden.

Also keine falsche Bescheidenheit! Es gehört zum Job von Bundestagsabgeordneten persönliche Gespräche mit den Bürger*innen zu führen, die sie vertreten. Es wird sie daher nicht überraschen, in eure Schule eingeladen zu werden.


In diesem Leitfaden findet ihr wichtige Tipps für die Vor- und Nachbereitung eures Treffens.

Mit Bundestagsabgeordneten sprechen: Warum ist das wichtig?

Bildung für alle ist möglich, wenn politische Entscheidungsträger*innen Maßnahmen ergreifen, um dieses Ziel zu erreichen. Sie müssen z. B. passende Gesetze erlassen und den Staatshaushalt so gestalten, dass ausreichend Geld für Bildungsförderung zur Verfügung steht. Dafür ist in Deutschland vor allem der Deutsche Bundestag verantwortlich. Es ist wichtig, dass Bundestagsabgeordnete über das Recht auf Bildung weltweit Bescheid wissen und sich verpflichten, sich im Bundestag für Bildungsförderung einzusetzen.

VOR DEM TREFFEN

SCHRITT 1 - KONTAKTDATEN Eurer ABGEORDNETEN AUSFINDIG MACHEN



Um mit den Abgeordneten aus eurem Wahlkreis in Kontakt zu treten, müsst ihr erstmal herausfinden, wer euren Wahlkreis überhaupt im Bundestag vertritt. Am besten geht das auf der Website des Bundestages (www.bundestag.de/abgeordnete18).

Wenn ihr dort bei der Wahlkreissuche eure Postleitzahl oder euren Ort eingibt, werden euch die Abgeordneten aus eurem Wahlkreis angezeigt.

Nach einem Klick auf die Fotos der Abgeordneten, erhaltet ihr weitere Informationen und Verlinkungen zu ihren persönlichen Websites, wo ihr die Adressen ihrer Wahlkreisbüros findet - und genau die braucht ihr! Sollte Abgeordnete keine Lokalbüro-Adresse angegeben haben, könnt ihr euch auch an das Abgeordnetenbüro in Berlin wenden:



[Name de(r/s) Abgeordneten]
Deutscher Bundestag,
Platz der Republik 1
11011 Berlin



2. EINLADUNG PER BRIEF
ODER E-MAIL VERSENDEN!

SCHRITT 2 - EINLADUNG AN DIE ABGEORDNETEN VERSENDEN

Sobald ihr die Kontaktdaten eurer Abgeordneten herausbekommen habt, schreibt eine E-Mail oder einen Brief, in dem ihr kurz erklärt, dass ihr euch an der *Weltklasse!*-Aktion beteiligt und Botschaften für gerechte Bildungschancen weltweit verfasst habt, die ihr persönlich übergeben möchtet. Am besten nennt ihr in dem Schreiben mehrere Termine für das Treffen.

Da Abgeordnete oft sehr beschäftigt sind, ist die Wahrscheinlichkeit ziemlich groß, dass sie an eurem Wunschtermin keine Zeit haben. Da die *Weltklasse!*-Aktion vom 23. April bis zu den Sommerferien stattfindet, bietet sich dieser



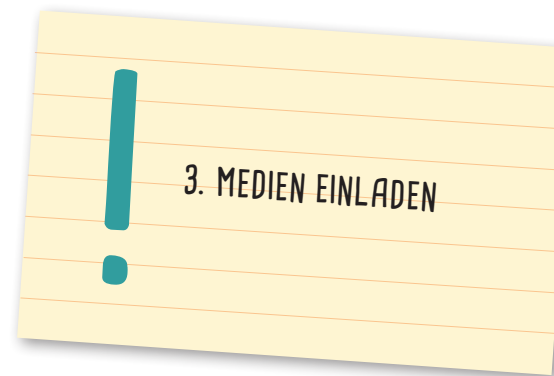
Zeitraum für ein Treffen an. Unter Umständen können Abgeordnete nicht mehr als eine Stunde in eurer Schule verbringen. Das ist jedoch genug Zeit, um eure Botschaften zu vermitteln.

Was tun, wenn ihr keine Rückmeldung erhaltet?

Wenn ihr keine Rückmeldung von euren Abgeordneten erhalten solltet, ruft in ihrem Büro an und fragt im Sekretariat nach, ob eure Einladung eingegangen und in Bearbeitung ist. Sollte es den Abgeordneten nicht möglich sein in eure Schule zu kommen, erkundigt euch, ob ihr sie stattdessen in ihren Wahlkreisbüros besuchen könnt. Sollte ein Treffen nicht möglich sein, habt ihr natürlich immer noch die Möglichkeit, die Botschaften gesammelt als Brief per Post zu versenden.

SCHRITT 3 - MEDIEN EINLADEN

Ladet lokale Medien (Zeitungen, Radio, Fernsehen, Blogger) zu eurer Veranstaltung ein und fragt, ob sie darüber berichten möchten. Je mehr Menschen von der Aktion erfahren und mitmachen, desto wahrscheinlicher ist es, dass die Aktions-Forderungen aufgegriffen werden. Wenn keine Redakteur*innen an eurer Veranstaltung teilnehmen können, erkundigt euch bei ihnen, ob sie darüber berichten, wenn ihr ihnen einen Artikel und Fotos zukommen lasst.

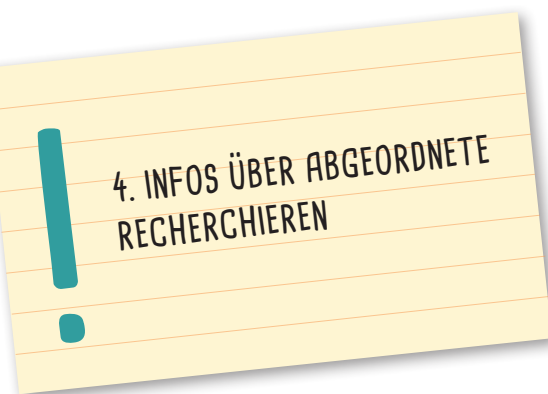


SCHRITT 4 - INFOS ÜBER DIE ABGEORDNETEN SAMMELN

Am besten lässt sich mit Politiker*innen diskutieren, wenn man schon etwas über ihre Arbeit weiß und mit den Positionen, die sie vertreten, vertraut ist.

Infos über eure Abgeordneten findet ihr z. B. auf ihren Websites. Viele haben auch Profile in den sozialen Medien, z. B. auf Twitter, Facebook oder Instagram.

Auf der Website www.abgeordnetenwatch.de findet man ebenfalls Infos über Abgeordnete. Recherchiert zur Vorbereitung des Treffens, ob sich die Abgeordneten schon einmal zur globalen Bildungssituation geäußert haben. Falls ja, wie genau?



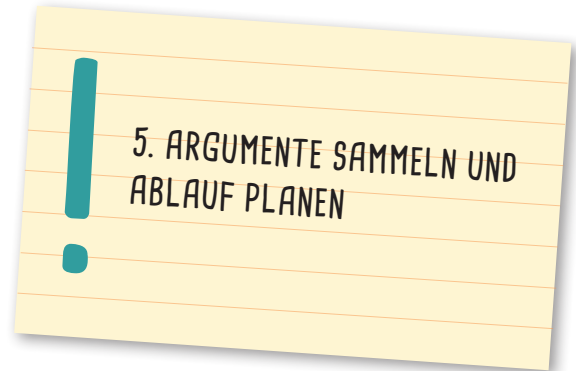


SCHRITT 5 - ARGUMENTE SAMMELN UND FRAGEN VORBEREITEN

Um mit euren Botschaften überzeugen zu können, solltet ihr begründen können, warum ihr die Umsetzung des Menschenrechts auf Bildung wichtig findet. Es hilft, sich vor dem Gespräch die Argumente genau zu überlegen.

Zum Beispiel:

Bildung ist wichtig, weil sie gerechte Teilhabe an der Gesellschaft ermöglicht. Gerechte Teilhabe ist wichtig, damit wirklich alle Bevölkerungsgruppen ihre Bedürfnisse im politischen Prozess zum Ausdruck bringen können, was wiederum soziale Gerechtigkeit fördert. Deswegen sollte Deutschland arme Länder stärker dabei unterstützen, gerechte, öffentliche, inklusive Bildungssysteme aufzubauen.



Übt, übt, übt

.....
Fragt eine*n Lehrer*in die Rolle eines/einer Abgeordnete zu schlüpfen und die Diskussion schon einmal durchzugehen.
.....

Überlegt, wie ihr einen bleibenden Eindruck hinterlassen könnt!

Die *Weltklasse!*-Aktion bietet viele Möglichkeiten sich kreativ mit dem Thema Bildung weltweit auseinanderzusetzen. Denkt also darüber nach, wie ihr bei eurem Treffen einen bleibenden Eindruck hinterlassen könnt. Theater-, Musik-, Film- oder Fotografie-Projekte sagen manchmal mehr als 1000 Worte. Beachtet aber auch, dass ihr nicht zu viel plant. Alles was ihr tut, soll vor allem eure Botschaft unterstützen. Überlegt also genau, welche Aktivitäten euer Anliegen am besten untermauern und wie viel Zeit euch dafür zur Verfügung steht.




SCHRITT 6 - AUFGABEN KLÄREN

Plant im Voraus, wer aus eurer Klasse welche Rolle bei dem Treffen spielen soll: Wer stellt die *Weltklasse!*-Aktion vor? Wer sagt was zur globalen Bildungssituation? Wer präsentiert eure Botschaften? Wer macht Fotos? Wer leitet die Diskussion? Usw.



WÄHREND DES TREFFENS

SCHRITT 7 - DIE WELTKLASSE!-AKTION VORSTELLEN UND ÜBER DIE GLOBALE BILDUNGSSITUATION SPRECHEN



Wenn der Tag des Besuchs endlich gekommen ist, präsentiert und Erklärt euren Abgeordneten, dass ihr Teil von *Weltklasse!* seid und stellt kurz dar, worum es bei der aktuellen *Weltklasse!*-Aktion geht. Sprecht über die globale Bildungssituation und präsentiert eure Botschaften und Forderungen. Fordert eure Abgeordneten auf, etwas zu tun.

Sie haben z. B. die Möglichkeit, eure Botschaften aufzugreifen und diese in den Verhandlungen um den Bundeshaushalt zu vertreten oder beim Bundesministerium für wirtschaftliche Zusammenarbeit und Entwicklung (BMZ) dafür einzutreten, dass mehr für Bildung weltweit getan wird.

5. ARGUMENTE SAMMELN UND ABLAUF PLANEN

NACH DEM TREFFEN

SCHRITT 8 - WEITERSAGEN

8. ÜBER DIE AKTION BERICHTEN

Teilt die Fotos, die ihr bei dem Treffen gemacht habt, auf Twitter, Facebook, Instagram. Schreibt einen Artikel für die Website eurer Schule und informiert eure lokale Zeitungen über das Event mit der Bitte, über das Treffen zu berichten.

SCHRITT 9 - BEDANKEN

Bedankt euch nach dem Treffen schriftlich bei den Abgeordneten und erinnert sie dabei auch an ihre Versprechen. Eure Abgeordneten werden eventuell etwas auf ihren Websites veröffentlichen. Deshalb ist es sinnvoll Fotos mitzuschicken.

9. BEI DEN ABGEORDNETEN FÜR DAS TREFFEN BEDANKEN